

Scheda Unica Annuale - Soddisfazione per il corso di studio concluso e condizione occupazionale dei laureati

Opzioni:

I dati **non includono** i laureati di corsi equivalenti dell'ordinamento D.M. n. 509/1999.

I dati sono confrontati con il totale della **classe di laurea** del complesso degli atenei.

Soddisfazione per il corso di studio concluso

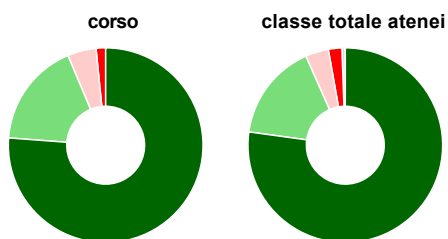
dati aggiornati ad aprile 2022

Ateneo: **Università degli Studi di TRENTO - laurea di primo livello**
 Classe: **scienze e tecnologie agrarie e forestali (L-25)**
 Corso: **viticultura ed enologia (L-25)**

Laureati nell'anno solare 2021 (*valori assoluti*)
 Laureati: **67**
 Intervistati: **63**
 Collettivo esaminato^(a): **67** [scheda di dettaglio](#)

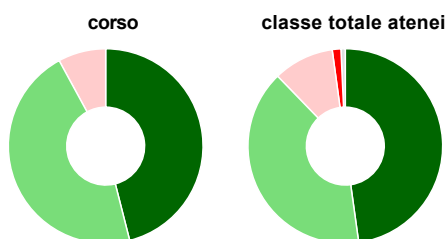
(a) Per una migliore confrontabilità della documentazione, si riportano i dati relativi ai **soli laureati che si sono iscritti al corso di laurea in anni recenti**, cioè a partire dal 2017: 67 di cui 63 intervistati.

Hanno frequentato regolarmente



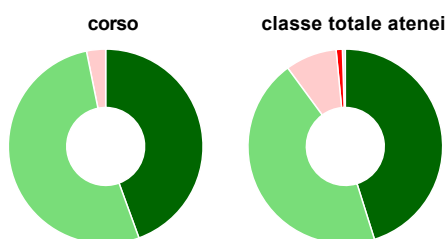
	corso	classe totale atenei
più del 75% degli insegnamenti previsti	76,2%	77,2%
tra il 50% e il 75%	17,5%	16,2%
tra il 25% e il 50%	4,8%	3,8%
meno del 25%	1,6%	2,2%
non rispondono	-	0,6%
Totale	100%	100%

Hanno ritenuto il carico di studio degli insegnamenti adeguato alla durata del corso di studio



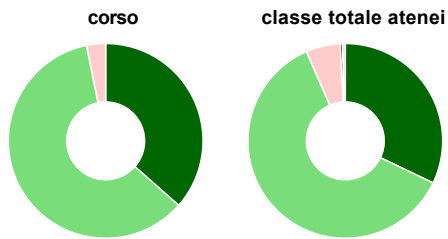
	corso	classe totale atenei
decisamente sì	46,0%	47,8%
più sì che no	46,0%	40,0%
più no che sì	7,9%	10,1%
decisamente no	-	1,4%
non rispondono	-	0,7%
Totale	100%	100%

Hanno ritenuto l'organizzazione degli esami (appelli, orari, informazioni, prenotazioni, ...) soddisfacente



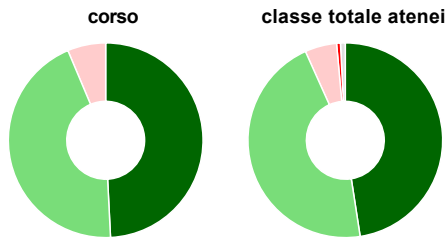
	corso	classe totale atenei
sempre o quasi sempre	44,4%	45,2%
per più della metà degli esami	52,4%	44,8%
per meno della metà degli esami	3,2%	8,6%
mai o quasi mai	-	1,0%
non rispondono	-	0,5%
Totale	100%	100%

Sono soddisfatti dei rapporti con i docenti in generale



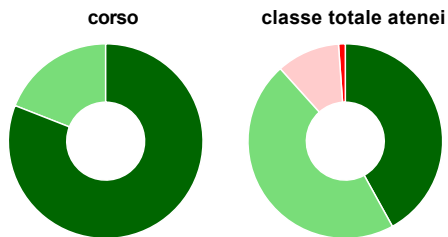
	corso	classe totale atenei
decisamente sì	36,5%	32,1%
più sì che no	60,3%	61,3%
più no che sì	3,2%	5,7%
decisamente no	-	0,4%
non rispondono	-	0,5%
Totale	100%	100%

Sono complessivamente soddisfatti del corso di laurea



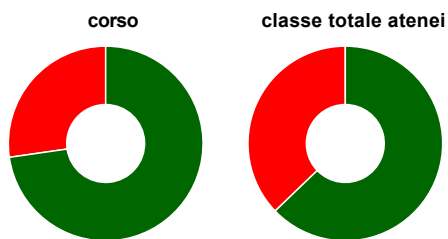
	corso	classe totale atenei
decisamente sì	49,2%	47,6%
più sì che no	44,4%	45,7%
più no che sì	6,3%	5,3%
decisamente no	-	0,6%
non rispondono	-	0,8%
Totale	100%	100%

Valutazione delle aule



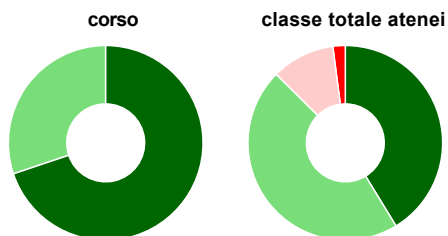
	corso	classe totale atenei
Hanno utilizzato le aule:	100,0%	99,6%
Valutazione (per 100 fruitori):		
sempre o quasi sempre adeguate	81,0%	42,0%
spesso adeguate	19,0%	46,4%
raramente adeguate	-	10,5%
mai adeguate	-	1,1%
Totale	100%	100%

Valutazione delle postazioni informatiche



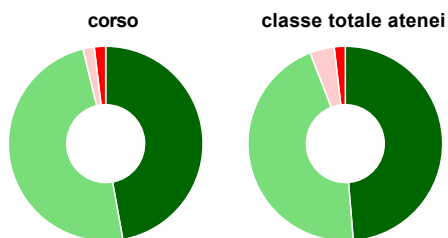
	corso	classe totale atenei
Hanno utilizzato le postazioni informatiche:	69,8%	74,7%
Valutazione (per 100 fruitori):		
in numero adeguato	72,7%	62,8%
in numero inadeguato	27,3%	37,2%
Totale	100%	100%

Valutazione delle attrezzature per le altre attività didattiche (laboratori, attività pratiche, ...)



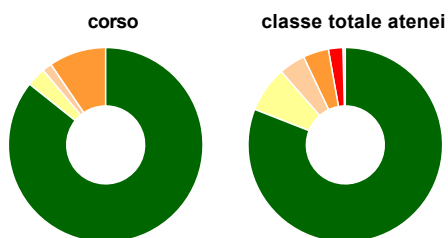
	corso	classe totale atenei
Hanno utilizzato le attrezzature per le altre attività didattiche (laboratori, attività pratiche, ...):	100,0%	97,4%
Valutazione (per 100 fruitori):		
sempre o quasi sempre adeguate	69,8%	41,3%
spesso adeguate	30,2%	46,1%
raramente adeguate	-	10,5%
mai adeguate	-	2,1%
Totale	100%	100%

Valutazione dei servizi di biblioteca (prestito/consultazione, orari di apertura, ...)



	corso	classe totale atenei
Hanno utilizzato i servizi di biblioteca (prestito/consultazione, orari di apertura, ...):	84,1%	82,5%
Valutazione (per 100 fruitori):		
decisamente positiva	47,2%	48,7%
abbastanza positiva	49,1%	45,4%
abbastanza negativa	1,9%	4,1%
decisamente negativa	1,9%	1,8%
Totale	100%	100%

Si iscriverebbero di nuovo all'università?



	corso	classe totale atenei
sì, allo stesso corso dell'Ateneo	85,7%	80,9%
sì, ma ad un altro corso dell'Ateneo	3,2%	7,6%
sì, allo stesso corso, ma in un altro Ateneo	1,6%	4,4%
sì, ma ad un altro corso e in un altro Ateneo	9,5%	4,2%
non si iscriverebbero più all'università	-	2,4%
non rispondono	-	0,4%
Totale	100%	100%

Condizione occupazionale

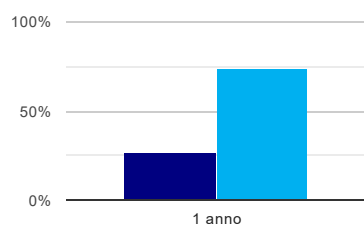
Anno di indagine: 2021
dati aggiornati ad aprile 2022

Ateneo: **Università degli Studi di TRENTO - laurea di primo livello**
Classe: **scienze e tecnologie agrarie e forestali (L-25)**
Corso: **viticoltura ed enologia (L-25)**

(valori assoluti)	Laureati	Intervistati	Collettivo esaminato ^(b)	
Laureati del 2020 a 1 anno:	53	35	22	scheda di dettaglio

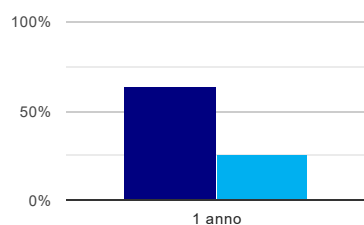
^(b) Per una migliore confrontabilità della documentazione, si riportano i dati relativi ai **solli laureati che non lavoravano al momento della laurea**.

Laureati attualmente iscritti a un corso di laurea di secondo livello⁽¹⁾



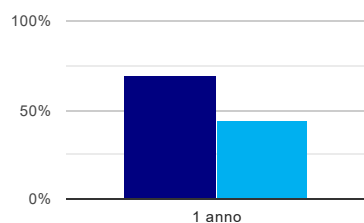
	1 anno
corso	27,3%
classe totale atenei	73,9%

Tasso di occupazione⁽²⁾



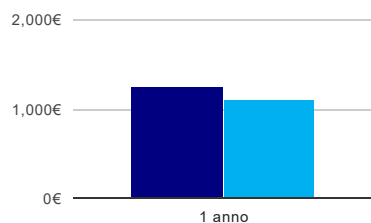
	1 anno
corso	63,6%
classe totale atenei	25,6%

Occupati che, nel lavoro, utilizzano in misura elevata le competenze acquisite con la laurea



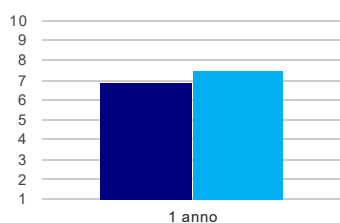
	1 anno
corso	69,2%
classe totale atenei	43,7%

Retribuzione mensile netta (medie, in euro)



	1 anno
corso	1.260€
classe totale atenei	1.113€

Soddisfazione per il lavoro svolto (medie, scala 1-10)



	1 anno
corso	6,9
classe totale atenei	7,5

⁽¹⁾ sono considerati anche i laureati iscritti a un corso a ciclo unico, nonché a un corso di secondo livello presso una delle Istituzioni di Alta Formazione Artistica e Musicale.

⁽²⁾ sono considerati occupati tutti coloro che dichiarano di svolgere una qualsiasi attività, anche di formazione o non in regola, purché retribuita.

Scheda Unica Annuale - Soddisfazione per il corso di studio concluso e condizione occupazionale dei laureati

Opzioni:

I dati **non includono** i laureati di corsi equivalenti dell'ordinamento D.M. n. 509/1999.

I dati sono confrontati con il totale della **classe di laurea** della medesima ripartizione territoriale.

Soddisfazione per il corso di studio concluso

dati aggiornati ad aprile 2022

Ateneo: **Università degli Studi di TRENTO - laurea di primo livello**

Classe: **scienze e tecnologie agrarie e forestali (L-25)**

Corso: **viticultura ed enologia (L-25)**

Ripartizione territoriale sede del corso: **Nord-Est**

Laureati nell'anno solare 2021 (*valori assoluti*)

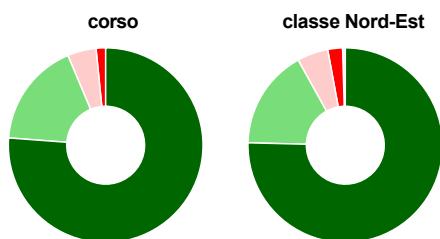
Laureati: **67**

Intervistati: **63**

Collettivo esaminato^(a): **67** [scheda di dettaglio](#)

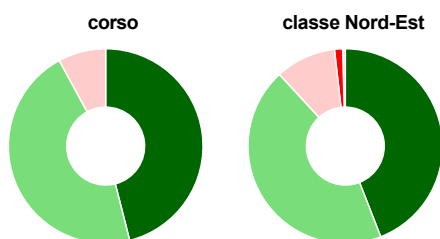
(a) Per una migliore confrontabilità della documentazione, si riportano i dati relativi ai **soli laureati che si sono iscritti al corso di laurea in anni recenti**, cioè a partire dal 2017: 67 di cui 63 intervistati.

Hanno frequentato regolarmente



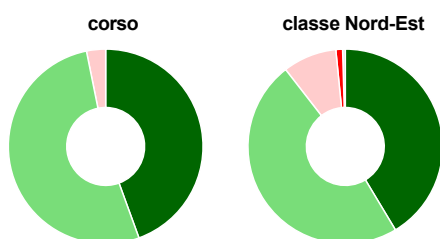
	corso	classe Nord-Est
più del 75% degli insegnamenti previsti	76,2%	75,4%
tra il 50% e il 75%	17,5%	16,6%
tra il 25% e il 50%	4,8%	5,1%
meno del 25%	1,6%	2,5%
non rispondono	-	0,4%
Totale	100%	100%

Hanno ritenuto il carico di studio degli insegnamenti adeguato alla durata del corso di studio



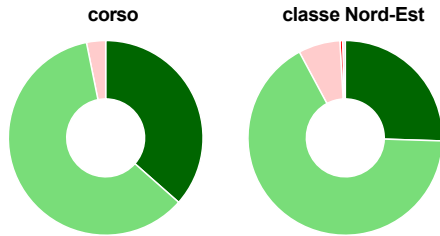
	corso	classe Nord-Est
decisamente sì	46,0%	44,1%
più sì che no	46,0%	44,1%
più no che sì	7,9%	10,1%
decisamente no	-	1,3%
non rispondono	-	0,4%
Totale	100%	100%

Hanno ritenuto l'organizzazione degli esami (appelli, orari, informazioni, prenotazioni, ...) soddisfacente



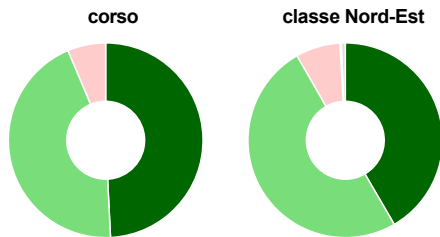
	corso	classe Nord-Est
sempre o quasi sempre	44,4%	41,4%
per più della metà degli esami	52,4%	48,1%
per meno della metà degli esami	3,2%	8,9%
mai o quasi mai	-	1,1%
non rispondono	-	0,4%
Totale	100%	100%

Sono soddisfatti dei rapporti con i docenti in generale



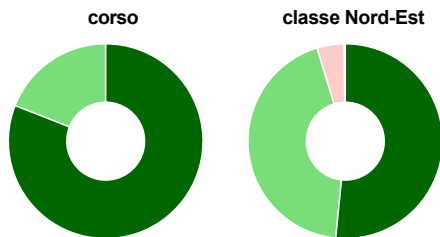
	corso	classe Nord-Est
decisamente sì	36,5%	25,5%
più sì che no	60,3%	66,7%
più no che sì	3,2%	6,9%
decisamente no	-	0,4%
non rispondono	-	0,4%
Totale	100%	100%

Sono complessivamente soddisfatti del corso di laurea



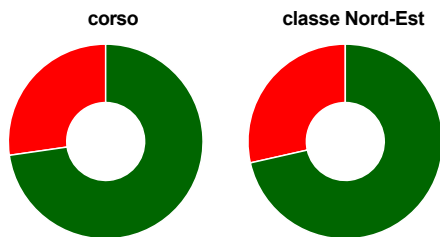
	corso	classe Nord-Est
decisamente sì	49,2%	41,6%
più sì che no	44,4%	50,1%
più no che sì	6,3%	7,4%
decisamente no	-	0,2%
non rispondono	-	0,7%
Totale	100%	100%

Valutazione delle aule



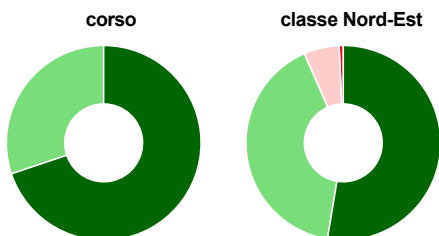
	corso	classe Nord-Est
Hanno utilizzato le aule:	100,0%	99,8%
Valutazione (per 100 fruitori):		
sempre o quasi sempre adeguate	81,0%	51,6%
spesso adeguate	19,0%	43,7%
raramente adeguate	-	4,5%
mai adeguate	-	0,2%
Totale	100%	100%

Valutazione delle postazioni informatiche



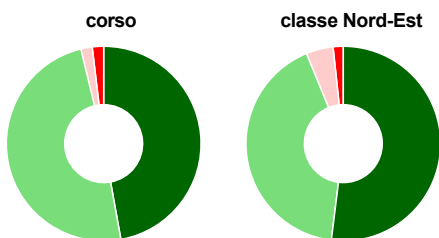
	corso	classe Nord-Est
Hanno utilizzato le postazioni informatiche:	69,8%	76,1%
Valutazione (per 100 fruitori):		
in numero adeguato	72,7%	71,5%
in numero inadeguato	27,3%	28,5%
Totale	100%	100%

Valutazione delle attrezzature per le altre attività didattiche (laboratori, attività pratiche, ...)



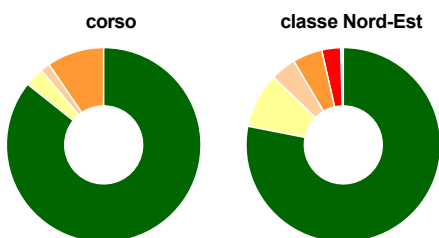
	corso	classe Nord-Est
Hanno utilizzato le attrezzature per le altre attività didattiche (laboratori, attività pratiche, ...):	100,0%	98,7%
Valutazione (per 100 fruitori):		
sempre o quasi sempre adeguate	69,8%	52,6%
spesso adeguate	30,2%	40,8%
raramente adeguate	-	5,9%
mai adeguate	-	0,7%
Totale	100%	100%

Valutazione dei servizi di biblioteca (prestito/consultazione, orari di apertura, ...)



	corso	classe Nord-Est
Hanno utilizzato i servizi di biblioteca (prestito/consultazione, orari di apertura, ...):	84,1%	79,6%
Valutazione (per 100 fruitori):		
decisamente positiva	47,2%	52,0%
abbastanza positiva	49,1%	41,9%
abbastanza negativa	1,9%	4,5%
decisamente negativa	1,9%	1,7%
Totale	100%	100%

Si iscriverebbero di nuovo all'università?



	corso	classe Nord-Est
sì, allo stesso corso dell'Ateneo	85,7%	78,1%
sì, ma ad un altro corso dell'Ateneo	3,2%	9,2%
sì, allo stesso corso, ma in un altro Ateneo	1,6%	4,3%
sì, ma ad un altro corso e in un altro Ateneo	9,5%	4,9%
non si iscriverebbero più all'università	-	3,1%
non rispondono	-	0,4%
Totale	100%	100%

Condizione occupazionale

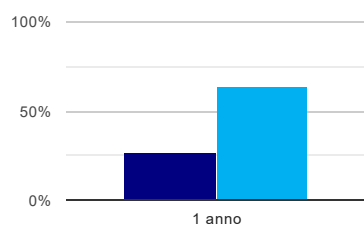
Anno di indagine: **2021**
dati aggiornati ad aprile 2022

Ateneo: **Università degli Studi di TRENTO - laurea di primo livello**
Classe: **scienze e tecnologie agrarie e forestali (L-25)**
Corso: **viticultura ed enologia (L-25)**
Ripartizione territoriale sede del corso: **Nord-Est**

(valori assoluti)	Laureati	Intervistati	Collettivo esaminato ^(b)
Laureati del 2020 a 1 anno:	53	35	22 scheda di dettaglio

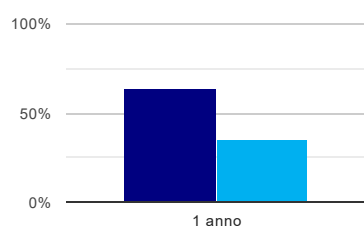
(b) Per una migliore confrontabilità della documentazione, si riportano i dati relativi ai **soli laureati che non lavoravano al momento della laurea**.

Laureati attualmente iscritti a un corso di laurea di secondo livello⁽¹⁾



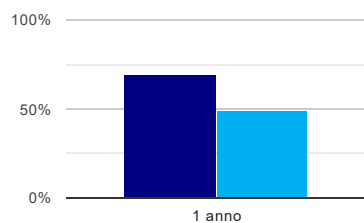
	1 anno
corso	27,3%
classe Nord-Est	64,2%

Tasso di occupazione⁽²⁾



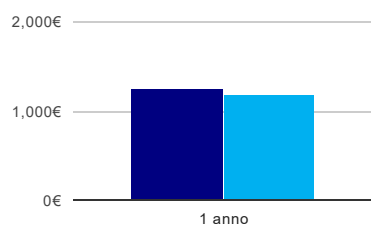
	1 anno
corso	63,6%
classe Nord-Est	34,7%

Occupati che, nel lavoro, utilizzano in misura elevata le competenze acquisite con la laurea



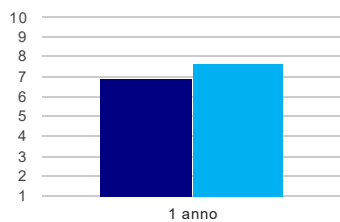
	1 anno
corso	69,2%
classe Nord-Est	49,1%

Retribuzione mensile netta (medie, in euro)



	1 anno
corso	1.260€
classe Nord-Est	1.188€

Soddisfazione per il lavoro svolto (medie, scala 1-10)



1 anno	
corso	6,9
classe Nord-Est	7,7

(1) sono considerati anche i laureati iscritti a un corso a ciclo unico, nonché a un corso di secondo livello presso una delle Istituzioni di Alta Formazione Artistica e Musicale.

(2) sono considerati occupati tutti coloro che dichiarano di svolgere una qualsiasi attività, anche di formazione o non in regola, purché retribuita.